

LES GRANDS ENSEIGNEMENTS DU DIAGNOSTIC – PLUi-H



Le saviez-vous ?

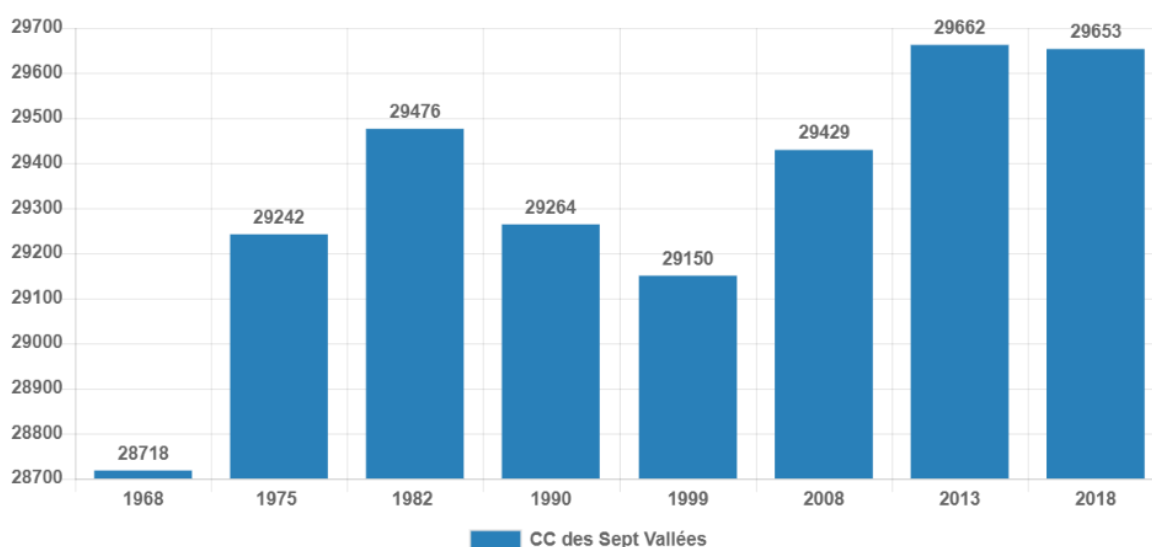
La commune présentant le plus grand nombre d'habitants est Hesdin avec 2219 habitants en 2018, juste devant Beaurainville et ses 2095 habitants.

Une population qui se stabilise

Après avoir connu une baisse importante de sa population entre 1982 et 1999, le territoire des 7 Vallées a connu une progression démographique sur la période 2000-2013 passant de 29 150 habitants à 29 662 habitants. Depuis 2013, la population de l'intercommunalité semble se stabiliser.




Néanmoins, cette progression de la population connaît des variations territoriales importantes. Si les communes de la frange ouest du territoire (Brimeux, Marenla, Boisjean, Sempy, Loison-sur-Créquoise) ont connu des taux de variation de la population supérieur à 10% entre 2008 et 2018, d'autres ont connu des pertes de population supérieure à -10% sur la même période, notamment à l'est du territoire et au sud du territoire (Auchy-les-Hesdin, Rollancourt, Caumont, Guigny).

Evolution de la population depuis 1968 sur l'EPCI - CC des Sept Vallées



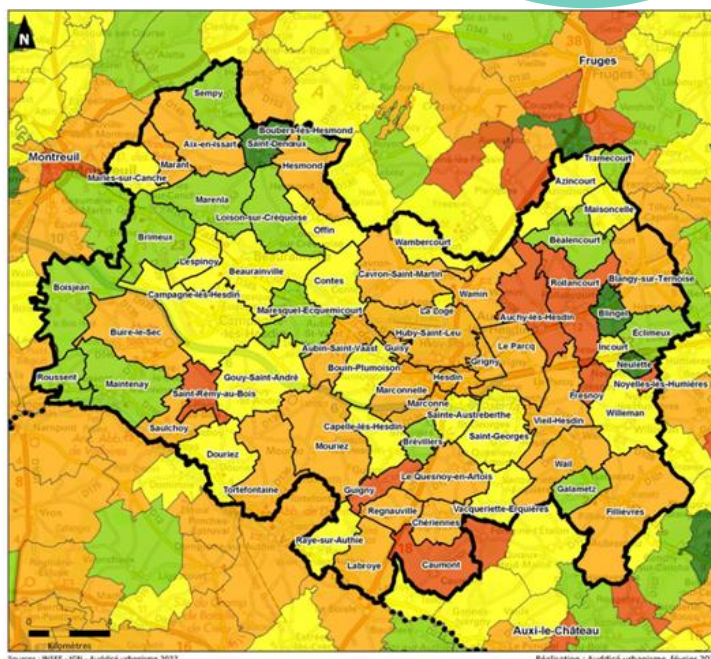
Sources: INSEE – Recensements de la population

LES GRANDS ENSEIGNEMENTS DU DIAGNOSTIC – PLUi-H

-  Périmètre de la CC des 7 Vallées
-  Limites communales
-  Limites départementales

Evolution de la population entre 2008 et 2018 :

-  > - 10%
-  - 10% à 0%
-  0% à 10%
-  10% à 25%
-  > 25%



Une population qui vieillit

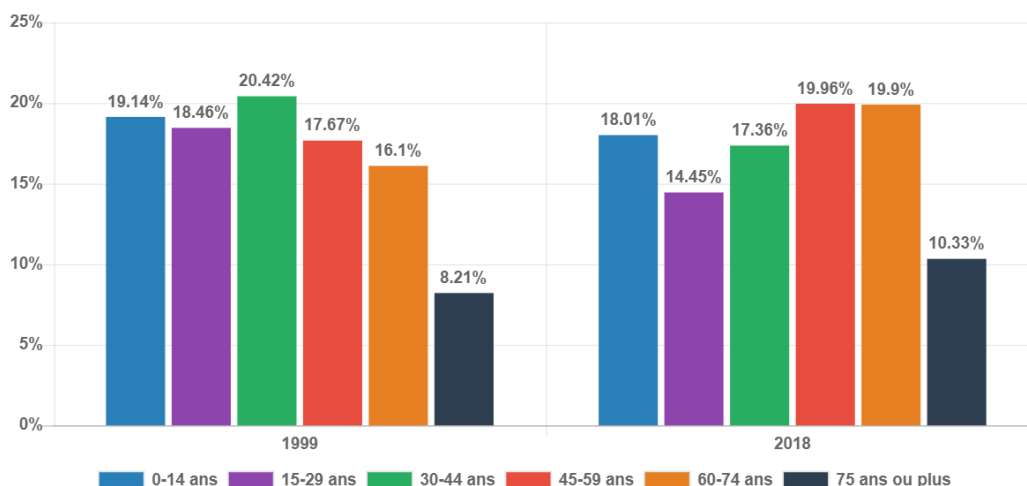
La tendance est au vieillissement de la population.

Entre 1999 et 2018, des variations importantes sont constatées sur les tranches d'âge 15-29 ans et 60 ans et plus.

Les jeunes âgés de 15 à 29 ans représentaient 18,46% de la population en 1999 contre 14,45% en 2018. Inversement, le nombre de personnes âgées de plus de 75 ans a augmenté entre 1999 et 2018, passant de 8,21% de la population à 10,33%. Cette tendance est également constatée sur la tranche d'âge 60-74 ans, qui représentait 16% de la population du territoire en 1999 et près de 20% en 2018.

Le vieillissement de la population concerne l'intégralité des communes des Sept Vallées mais des communes connaissent des évolutions plus marquées, notamment les communes du pôle Hesdinois.

Évolution de la population entre 1999 et 2018 par tranches d'âges sur l'EPCI (%) - CC des Sept Vallées



Sources : INSEE – Recensements de la population

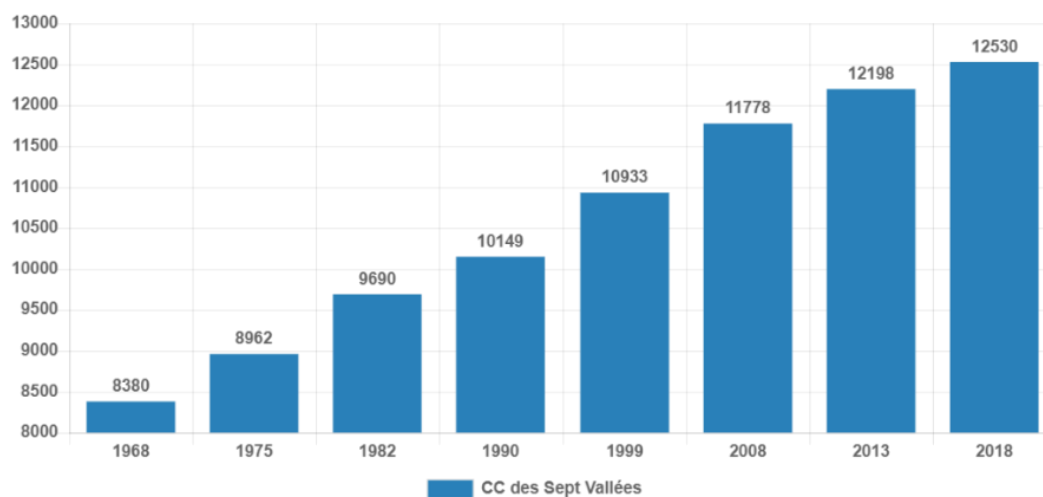
LES GRANDS ENSEIGNEMENTS DU DIAGNOSTIC – PLUi-H

Un nombre de ménages qui augmente notamment sous l'effet de la décohabitation

Suivant l'évolution de la population, le nombre de ménages a également progressé entre 2008 et 2018. On comptait 11 778 ménages en 2008 pour 12 532 ménages en 2018.

Il faut toutefois noter que le nombre de ménages a également progressé sur la période 2013-2018 alors que la population stagnait. Ces évolutions s'expliquent par le phénomène de desserrement ou de décohabitation des ménages. Il s'agit du processus par lequel un individu quitte le logement qu'il partageait avec d'autres personnes (jeune adulte qui quitte le domicile familial, séparation familiale, etc.). Ainsi le nombre de ménages augmente mais leur taille ne fait que diminuer depuis 50 ans passant de 3,4 en 1968 à 2,4 en 2018 de personnes en moyenne par ménage.

Évolution du nombre de ménages depuis 1968 - CC des Sept Vallées



Sources: INSEE – Recensements de la population

Une population pouvant connaître des difficultés financières

Même si le territoire connaît une augmentation des emplois de cadres et de professions intellectuelles supérieures ainsi qu'une baisse du nombre d'employés, la médiane des revenus disponibles est de 19 370 euros en 2018 sur le territoire des 7 Vallées. Cet indicateur est plus faible qu'à l'échelle nationale (21 930 euros).

Par ailleurs, le taux de pauvreté observé sur le territoire (18,2%) est aussi bien plus élevé qu'à l'échelle nationale (14,5%).

Tendances à prendre en compte

- Le desserrement des ménages : Cette évolution est sous-tendue par plusieurs phénomènes : d'une part le vieillissement de population (voir plus bas), et d'autre part l'évolution des modes de vie et donc de la structure des ménages (avec de plus en plus de personnes qui vivent seules ou sans enfants, même parmi la population jeune, et une augmentation des familles monoparentales).

LES GRANDS ENSEIGNEMENTS DU DIAGNOSTIC – PLUi-H

- Le maintien à domicile des personnes âgées : L'enjeu de l'adaptation technique des logements des seniors au maintien à domicile est et sera une problématique majeure et prégnante sur le territoire.
- Le vieillissement de la population : Le recul des 15 – 29 ans (jeunes adultes) peut également être considéré comme un enjeu : un défaut de « fixation » de cette population sur le territoire pourrait freiner le renouvellement des générations.



Question :

A combien s'établit le pourcentage de petits ménages (composés d'une ou deux personnes) sur le territoire de la CC7V ? :

- A. 47%
- B. 57%
- C. 67%

Réponse : C